









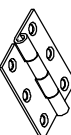
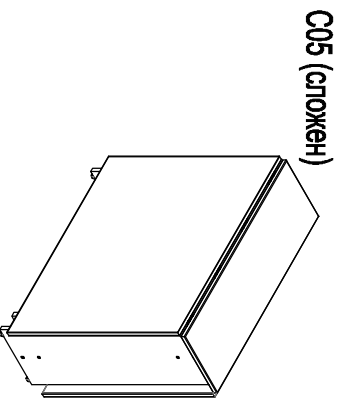


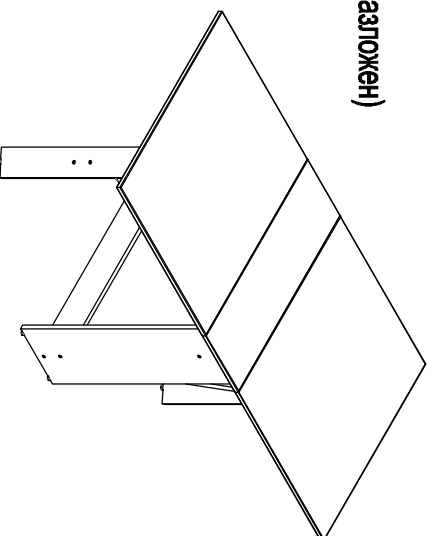
№1. Эксцентрик 	№2. Дюбель к эксцентрику 	№3. Шкант 8x30 	№4. Стяжка 7x50 	№5. Ключ 	№6. Подпятник регулируемый 	№7. Футорка металл. М6 
4шт.	4шт.	6шт.	16шт.	1шт.	6шт.	6шт.

№п/п	Наименование	Длина	Ширина	Толщина	К-Во
1	Столшница	256	800	16	1
2	Столешница	672	800	16	2
3	Роковина	730	251	16	2
4	Планка	700	120	16	1
5	Планка	700	120	16	1
6	Планка опоры	730	100	16	2
7	Планка опоры	100	615	16	4

№8. Заглушка d14 	№9. Заглушка d18 	№10. Саморез 4x16 	№11. Петля 
16шт.	4шт.	72шт.	12шт.



С05 (разложен)



Порядок сборки:

1. Положить дет. 1, 2, 2 на ровную поверхность и установить на них петли №11 при помощи саморезов №10. При помощи саморезов №10.
2. На дет. 7 установить одну часть петли №11 при помощи саморезов №10, в торце дет. 6 вбить футорку № 7 и вкрутить в нее подпятник №6. Собрать опору стола-2шт., соединив дет. 6, 7, 7 при помощи стяжки №4 и ключа №5.
3. В торце дет.3 также необходимо вбить футорку №7 и скрутить в нее подпятник №6, установить эксцентрики №1. На дет.1 установить дюбель эксцентрика №2, шканты №3.
4. Собрать корпус стола, для этого дет.3,4,5 соединить друг с другом при помощи стяжки №4 и ключа №5.
5. Установить корпус стола на установленную фурнитуру дет. 1 и закрепить его поворотом эксцентриковой стяжки по часовой стрелке.
6. Закрепить опоры стола (2шт.) при помощи установленных на дет.7 петлях, прикрепив вторую часть петли на посадочные места дет.3 при помощи саморезов №10.
7. Места крепления закрыть заглушками №8, №9.

Уважаемый покупатель.

Для удобства транспортировки и предотвращения от повреждения мебели поставляется в разобранном виде. В целях повышения надежности и долговечности изделий, улучшить их качества, повышения эстетичности и комфорта, производитель оставляет за собой право совершить изменения конструкции изделий, замены крепежной фурнитуры без внесения изменений в настоящую инструкцию. Прежде чем приступить к сборке, внимательно ознакомьтесь с настоящей инструкцией.

Правила сборки.

Сборку следует производить на ровном полу, покрытием тканью или бумагой, во избежание повреждений кромки и загромождения мебели. Необходимо соблюдать осторожность, чтобы не повредить поверхности деталей. Крепление деталей должно быть прочным, без допусков на качание.

Подготовка к сборке.

1. Проверьте комплектность каждого пакета.
2. Проверьте наличие фурнитуры и метизов.
3. Перед началом сборки необходимо определить расположение деталей в изделии в соответствии со схемой сборки.

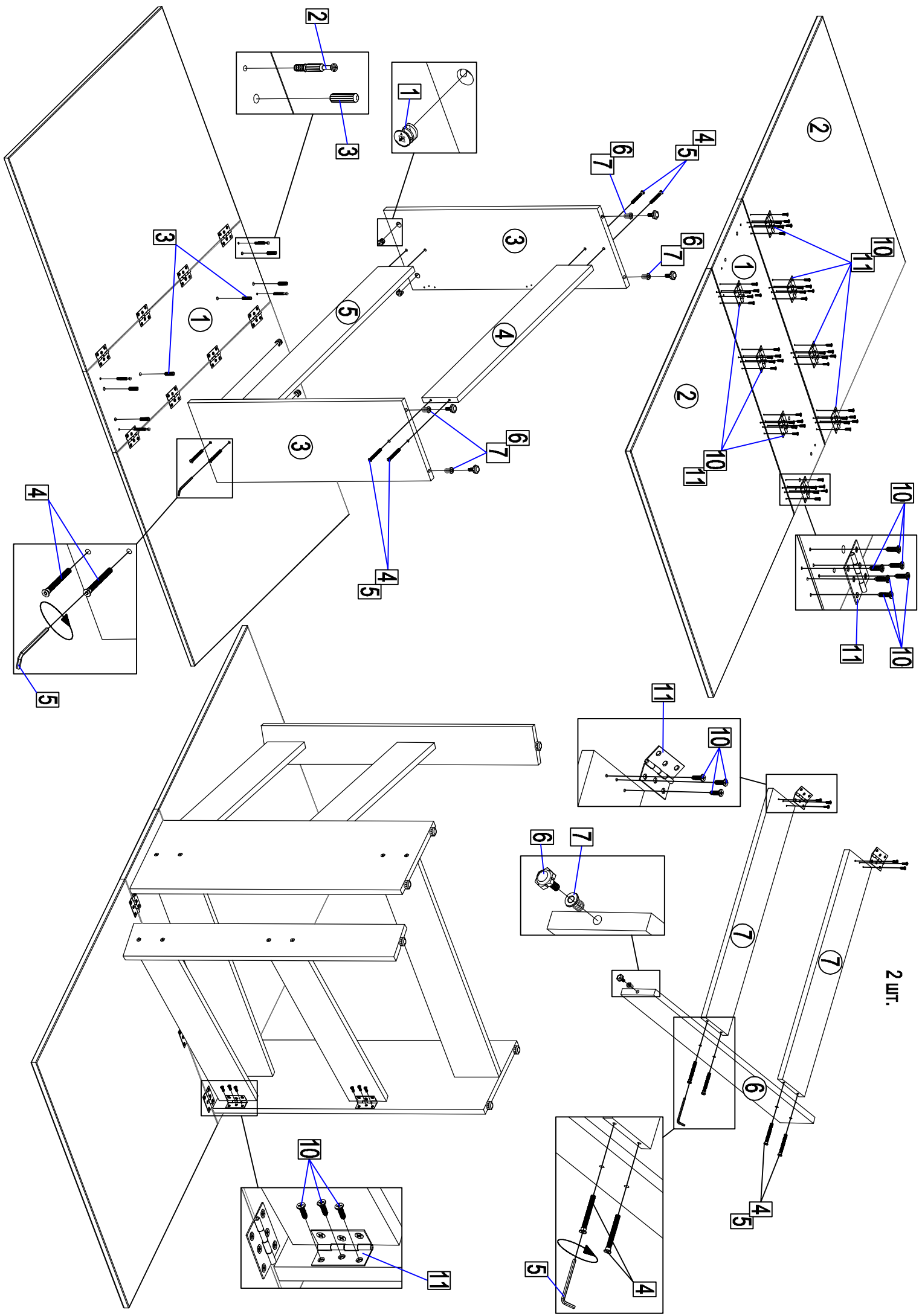
Рекомендации по сборке, эксплуатации и уходу за мебелью.

1. Мебель рекомендуется эксплуатировать в помещениях с температурой не ниже +10°С и влажностью 65%-75%.
2. Изделие не рекомендуется устанавливать вблизи сырых стен или источников тепла (печи, батареи или других отопительных приборов). Не проливать жидкости на поверхности изделия.
3. Соединения с помощью винтов, шурупов, и стяжек необходимо периодически проверять и производить их затяжку.
4. Удаление пыли с поверхности мебели следует производить сухой мягкой тканью или специальными салфетками. Для сохранения внешнего вида мебели рекомендуется периодически проводить обработку поверхностей специальными составами, предназначенными для ухода за мебелью. В соответствии с инструкцией по их применению. Выполнение данных условий позволит в течение длительного времени сохранять эстетические и эксплуатационные качества наших изделий.

Гарантия изготовителя:

1. Приобретая изделие мебели, убедитесь в отсутствии механических повреждений.
2. Компания несет ответственность за соответствие товара предъявленным требованиям, при условии соблюдения правил транспортировки, сборки и ухода за мебелью.
3. Претензии от покупателей принимаются магазинами, продавшими товар в течение 24 месяцев со дня продажи, с обязательным приложением товарного чека и упаковочного талона.

Благодарим Вас за покупку и выражаем уверенность, что при соблюдении правил сборки и условий эксплуатации мебель будет надежно служить Вам в течение длительного времени.



2 шт.